



*foto by unsplash*

# Lapor Kegiatan menggunakan **InaRisk Personal**



@perb\_bnpb



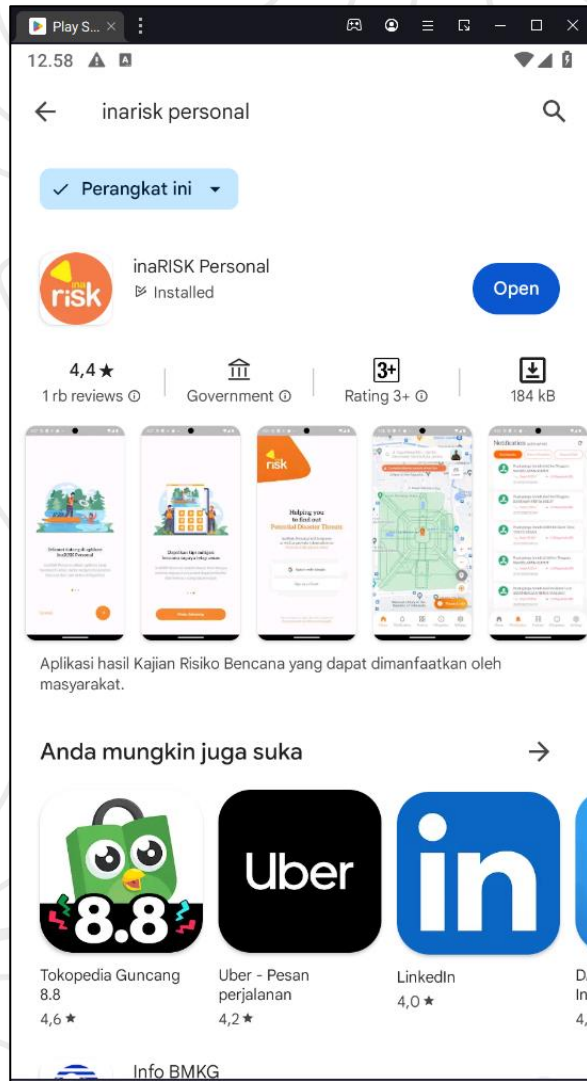
@perb\_bnpb



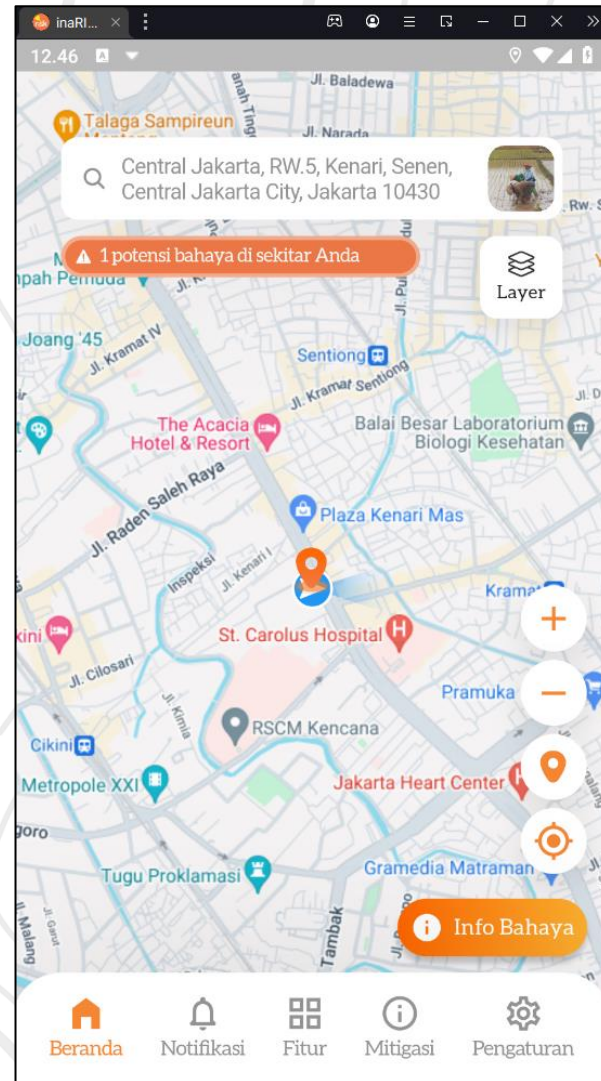
layanan.perb@bnpb.go.id

PERB  
BNPB

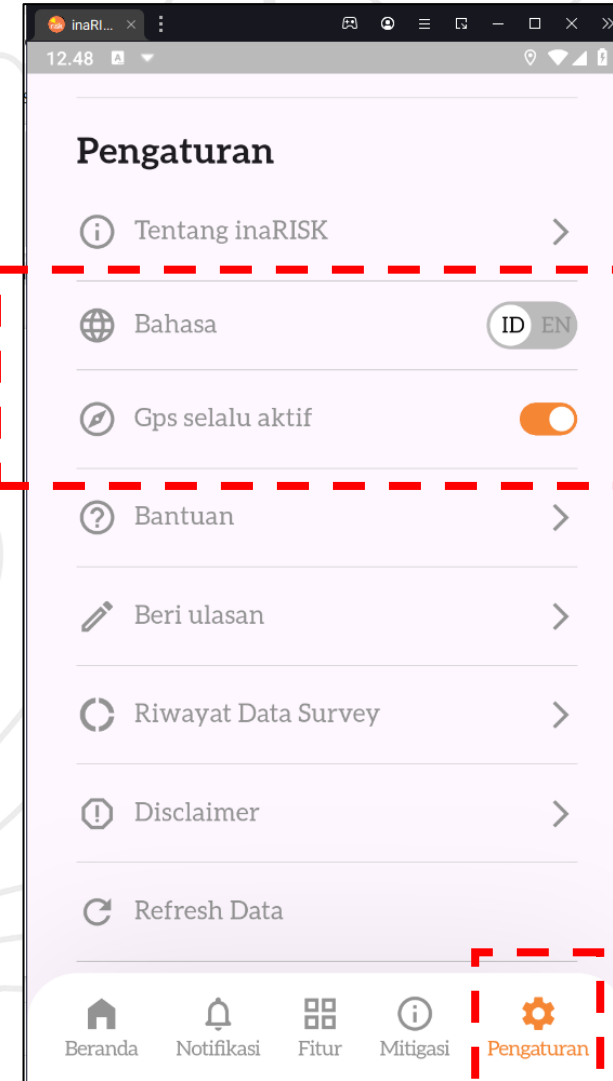
# InaRisk Personal untuk Laporan Kegiatan #1



1



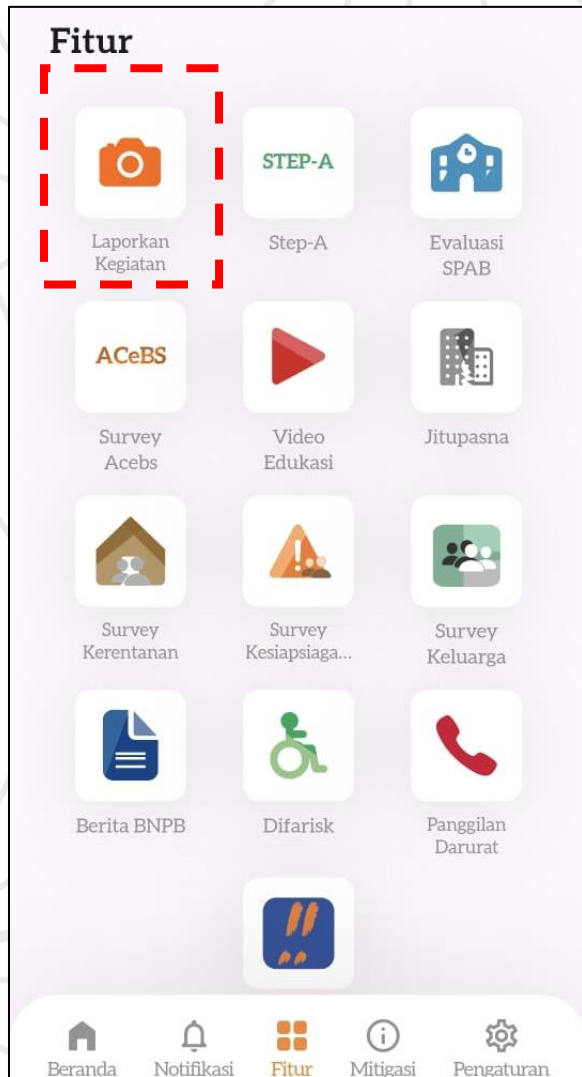
2



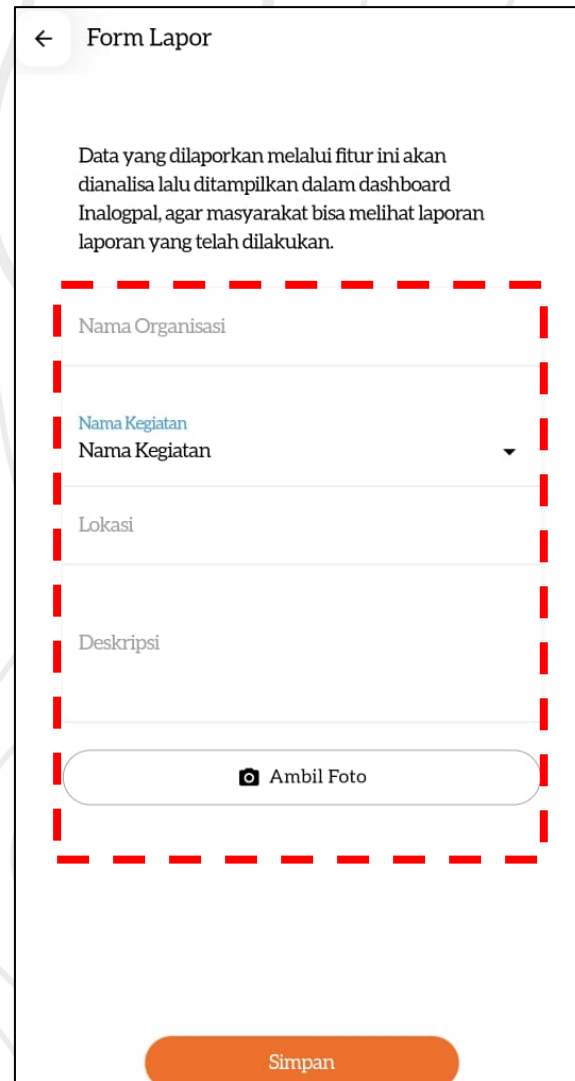
3

1. *Download InaRisk Personal di Playstore*
2. *Pastikan sudah masuk dalam akun inarisk, bisa mempergunakan email yang terdaftar pada hp.*
3. *Pilih Menu Pengaturan, dan pastikan GPS Selalu Aktif. Atur bahasa apabila diperlukan.*

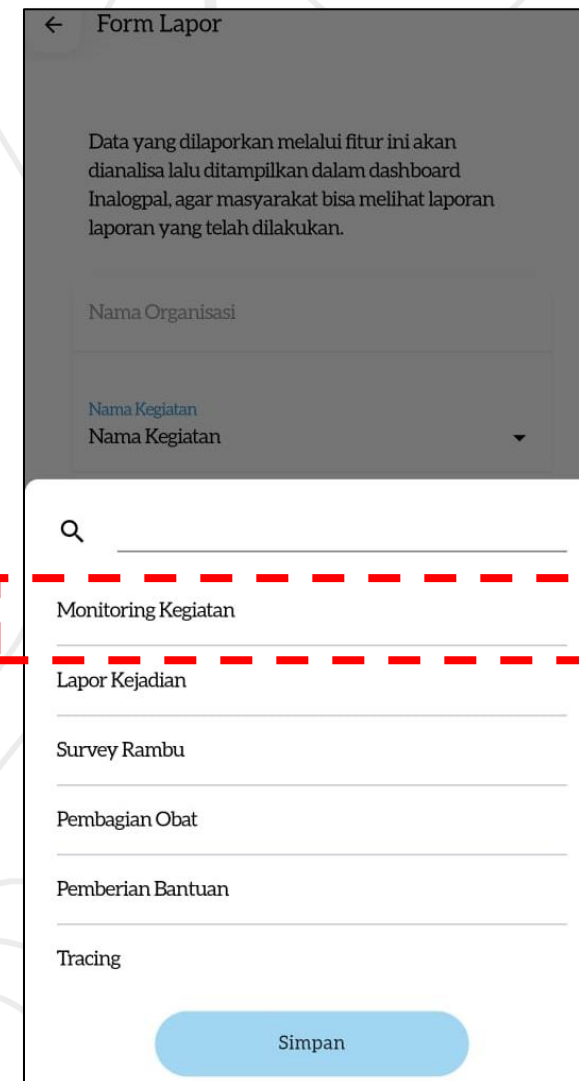
# InaRisk Personal untuk Laporan Kegiatan #2



4



5



6

4. *Pilih Menu Laporan kegiatan*
5. *Masukan informasi yang akan disampaikan*
6. *Pada Nama Kegiatan Pilih "Monitoring Kegiatan"*

# InaRisk Personal untuk Laporan Kegiatan #3

← Form Laporan

Data yang dilaporkan melalui fitur ini akan dianalisa lalu ditampilkan dalam dashboard Inalogpal, agar masyarakat bisa melihat laporan laporan yang telah dilakukan.

Nama Organisasi

Nama Kegiatan  
Nama Kegiatan

Lokasi

Deskripsi

Ambil Foto

Simpan

7

← Form Laporan

Data yang dilaporkan melalui fitur ini akan dianalisa lalu ditampilkan dalam dashboard Inalogpal, agar masyarakat bisa melihat laporan laporan yang telah dilakukan.

BNPB

Nama Kegiatan  
Monitoring Kegiatan

Jakarta

test

Preview

Ambil Foto

Simpan

8

← Form Laporan

Data yang dilaporkan melalui fitur ini akan dianalisa lalu ditampilkan dalam dashboard Inalogpal, agar masyarakat bisa melihat laporan laporan yang telah dilakukan.

BNPB

Nama Kegiatan  
Monitoring Kegiatan

Peringatan!  
Apakah data sudah benar?

Koreksi Lanjut

Preview

Ambil Foto

Simpan

9

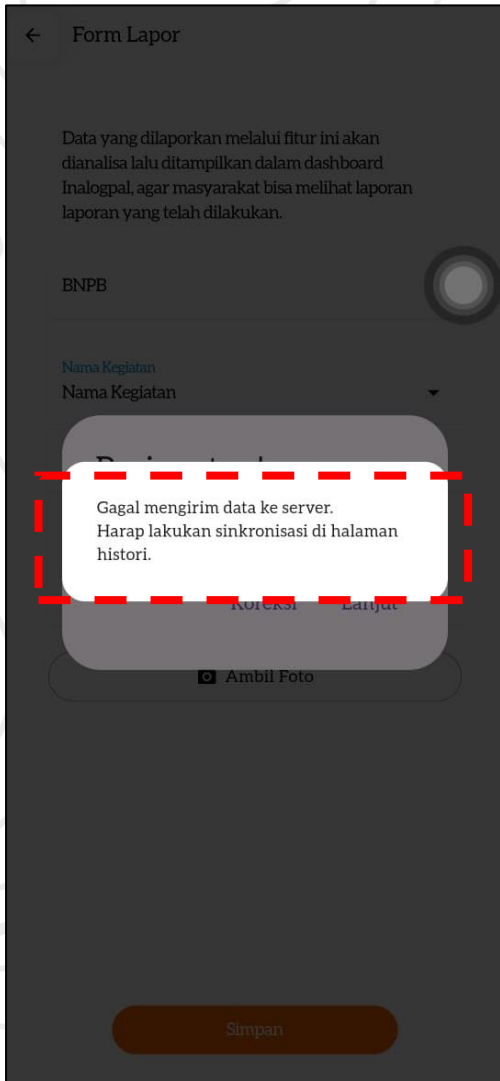
7. *Ambil Foto Dokumentasi*
8. *Pilih Simpan*
9. *apabila sudah benar pilih "lanjut"*

# InaRisk Personal untuk Laporan Kegiatan #4




10. *Pastikan sukses mengirim data ke server.*

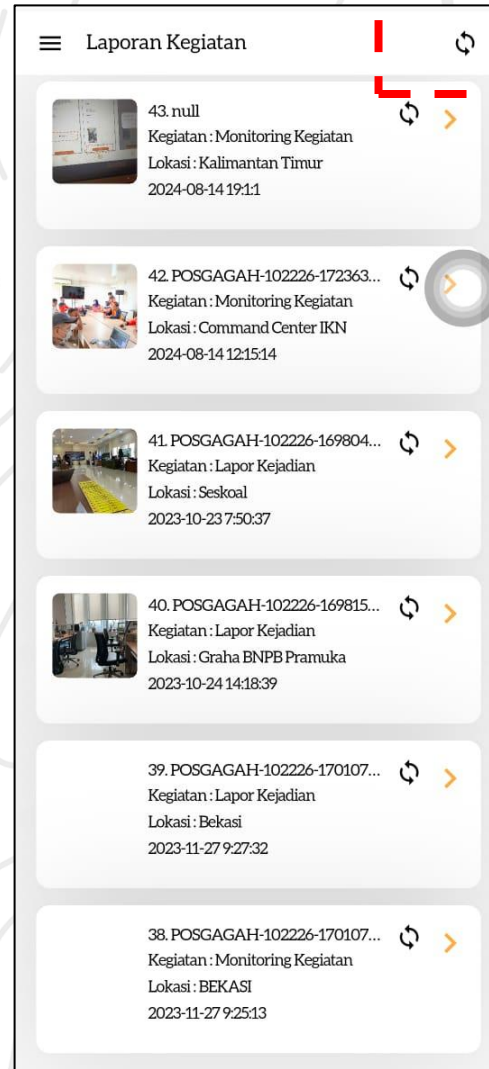
# InaRisk Personal untuk Laporan Kegiatan #5



11



12



13

11. Jika pelaporan gagal karena dilakukan saat tidak ada internet, masuk ke sub menu laporan kegiatan
12. Klik History
13. Lalu klik tombol Sinkronisasi untuk menunggah pelaporan yang gagal terkirim

# Menampilkan pada dashboard #1



The screenshot shows a web browser displaying the dashboard for monitoring flood and landslide risks in Sukabumi. The browser address bar shows the URL <https://inarisk.bnpb.go.id/bansor-sukabumi/>. The dashboard title is "Monitoring Risiko Banjir & Longsor Kab. Sukabumi".

On the left side, there are two summary cards: "Lapor Kejadian : 0" and "Monitoring Kegiatan : 5".

A popup window displays details for a monitoring activity:

Kegiatan	Monitoring Kegiatan
Tanggal	2023-05-17 15:11:50
Lokasi	TES Alun2 Palabuhanratu
Organisasi	BNPB
User Pemantau	Abdul Hafizh
Deskripsi	Town Watching Sukabumi
Photo	

On the right side, a sidebar menu titled "Monitoring Kegiatan" is open, listing various monitoring activities. The "Monitoring Kegiatan" option is selected and checked.

- Laporan Hari ini
- Survey Rambur
- Pasang Papan Peringatan
- Lapor Kejadian
- Monitoring Kegiatan
- Sosialisasi
- Pelatihan
- Pendampingan
- Pemberian Bantuan
- Pantauan Hutan dan Sungai
- Penilaian Ketangguhan Desa
- Forum PRB Desa
- Relawan Desa
- Kerentanan Bangunan
- Kerentanan Keluarga

Buka Dashboard <https://inarisk.bnpb.go.id/bansor-sukabumi/>

\*Pilih menu Monitoring Kegiatan



foto by unsplash

Lapor Kegiatan menggunakan

**InaRisk Personal**



**BNPB**

**DIREKTORAT PEMETAAN DAN EVALUASI  
RISIKO BENCANA**

**DEPUTI SISTEM DAN STRATEGI  
BNPB**



@perb\_bnpb



@perb\_bnpb



layanan.perb@bnpb.go.id

